

Centrum Hasselt

gemeente Zwartewaterland

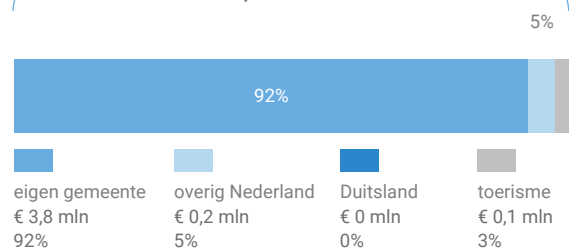
In verband met een beperkt aantal waarnemingen zijn de cijfers in deze factsheet indicatief.

Herkomst consumentenomzet

Dagelijkse artikelen

(zoals levensmiddelen en drogisterijartikelen)

TOTAAL
€ 4,2 MILJOEN



Van alle bestedingen aan dagelijkse artikelen in Centrum Hasselt is 92% afkomstig van inwoners uit de eigen gemeente.

Bij de niet-dagelijkse artikelen is dit 82%.

Niet-dagelijkse artikelen

(branches mode & luxe, vrije tijd en in en om het huis)

TOTAAL
€ 2,4 MILJOEN



Klik hier voor de kaart
dagelijkse artikelen



Klik hier voor de kaart niet-
dagelijkse artikelen

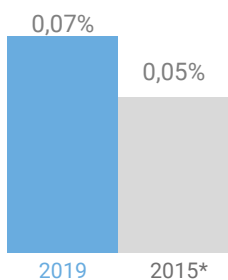
Uitsplitsing naar (hoofd)branche

Ontwikkeling consumentenomzet

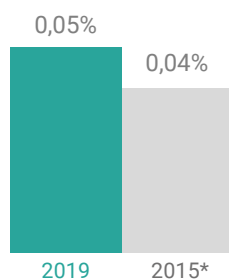
marktaandeel in Oost-Nederland



dagelijkse
artikelen



niet-dagelijkse
artikelen



Consumentenomzet branchegroepen

excl. toerisme



mode en luxe

€ 0,6 mln



vrije tijd

€ 0,6 mln



in en om het huis

€ 0,9 mln



overig

€ 0,2 mln

Benchmark en ontwikkeling binding en toevloeiing

Dagelijkse artikelen

	incl. toerisme		excl. toerisme	
	locatie 2019	benchmark 2019	locatie 2019	locatie 2015*
Koopkrachtbinding vanuit eigen gemeente	6%	-	6%	5%
Aandeel toevloeiing in totale bestedingen	8%	-	5%	2%

De koopkrachtbinding voor dagelijkse artikelen in Centrum Hasselt is lager dan het gemiddelde van de locaties in de benchmarkgroep.

Benchmark



type aankooplocatie:

-



omvang:
- m²

Niet-dagelijkse artikelen

	incl. toerisme		excl. toerisme	
	locatie 2019	benchmark 2019	locatie 2019	locatie 2015*
Koopkrachtbinding vanuit eigen gemeente	3%	-	3%	3%
Aandeel toevloeiing in totale bestedingen	18%	-	13%	9%

In vergelijking met de benchmarkgroep is de binding voor niet-dagelijkse artikelen in Centrum Hasselt lager.

Waardering

Rapportcijfers aspecten	totaal	inwoners	overige bezoekers	totaal 2015
totaal oordeel	7,1	7,0	-	-
omvang winkelaanbod	5,9	5,6	-	4,7
kwaliteit winkelaanbod	6,9	6,7	-	6,6
sfeer en uitstraling	6,9	6,7	-	7,0
veiligheid	7,5	7,4	-	7,9
netheid (schoonmaak/onderhoud)	7,5	7,4	-	-
faciliteiten (bijv. wc, wifi, bankjes)	5,9	5,9	-	-
aanwezigheid van groen	6,1	6,0	-	-
algemene kwaliteit verblijfsruimte	7,0	6,8	-	-
parkeermogelijkheden voor de auto	6,0	5,9	-	5,9
stallingsmogelijkheden voor de fiets	6,8	6,7	-	8,2
bereikbaarheid per auto	6,6	6,4	-	-
bereikbaarheid per openbaar vervoer	6,1	5,7	-	-
bereikbaarheid per fiets	8,1	8,0	-	-
aanbod van horeca	6,5	6,4	-	7,3

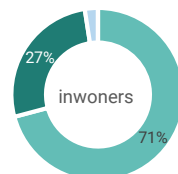
Er zijn voor deze aankooplocatie geen gegevens beschikbaar over verkooppunten

Gemiddeld waarderen bezoekers Centrum Hasselt met een 7,1. Het aspect 'Bereikbaarheid per fiets' wordt het hoogst gewaardeerd (8,1).

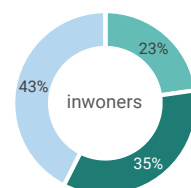
Bezoek

Verblijfsduur

- 0-30 min
- 30-60 min
- 1-2 uur
- 2-4 uur
- >4 uur



Vervoermiddel



Er zijn voor deze aankooplocatie geen gegevens beschikbaar over werkgelegenheid

Van de inwoners van gemeente Zwartewaterland die Centrum Hasselt bezoeken komt 43% per auto.